


Juego de Herraje Corredizo para portón de garage

CATALOGO DE PRODUCTOS



Metalúrgica Aquiles Tregnaghi S.A.



Juego de Herraje Corredizo para portón de garage

A la hora de decidir la forma de apertura de su portón, nada mejor que el sistema Corredizo con Curva, por su gran variedad de modelos y utilizaciones, que abarcan desde el pequeño portón de garage domiciliario, hasta grandes portones de fábricas, galpones y angares. Su versatilidad permite repartir el peso

del portón en varias hojas y además armar trenes de tres o cuatro hojas en grandes aberturas que se podrán correr individualmente hacia una o ambas direcciones. El kit incluye un detallado manual de instrucciones para colocarlo correctamente, y así, poder disfrutar de la suavidad de su deslizamiento.

Carros

Tabla de modelos y medidas



Metalúrgica Aquiles Tregnaghi S.A.

Tabla de modelo y medidas

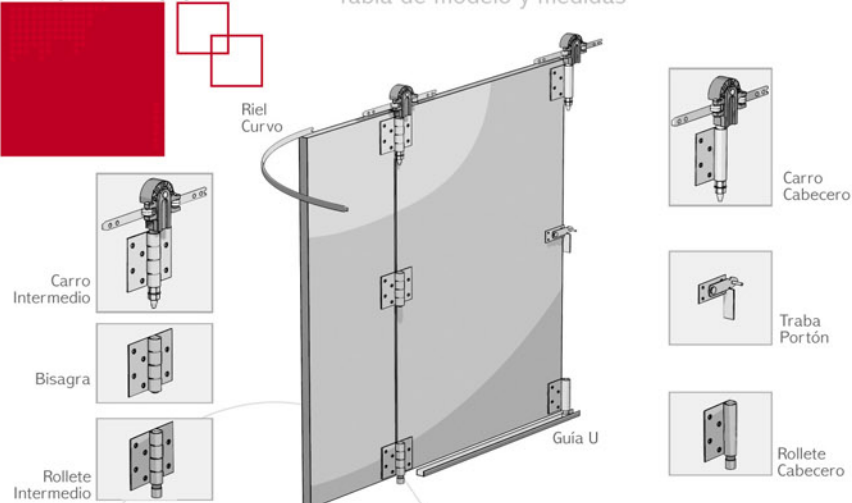


Tabla de modelos y medidas 340/440

| Hojas Cantidad | Luz de abertura Mínima / Máxima | Modelo | Mocheta Mínima/Máxima | Tramos Frontal/Lateral | Medida AB Min./del E |
|----------------|------------------------------------|----------|--------------------------|---------------------------|-------------------------|
| 3 | 1,80 / 2,40 | B-3-0,60 | 0,00 / 0,30 | 1,90 / 1,90 | 0,35 |
| 3 | 2,30 / 2,70 | B-3-0,75 | 0,10 / 0,55 | 1,90 / 1,90 | 0,40 |
| 3 | 2,30 / 2,85 | B-3-0,90 | 0,10 / 0,65 | 1,90 / 1,90 | 0,45 |
| 3 | 2,37 / 3,00 | B-3-1,00 | 0,10 / 0,77 | 1,90 / 1,90 | 0,50 |
| 4 | 2,00 / 2,40 | C-4-0,50 | 0,00 / 0,30 | 1,90 / 2,20 | 0,35 |
| 4 | 2,40 / 2,50 | C-4-0,60 | 0,10 / 0,40 | 1,90 / 2,20 | 0,40 |
| 4 | 2,00 / 2,40 | D-4-0,50 | 0,00 / 0,30 | 2,20 / 2,20 | 0,35 |
| 4 | 2,40 / 2,90 | D-4-0,60 | 0,10 / 0,40 | 2,20 / 2,20 | 0,40 |
| 4 | 2,70 / 3,00 | D-4-0,75 | 0,10 / 0,55 | 2,20 / 2,20 | 0,40 |
| 4 | 2,60 / 3,04 | D-4-0,90 | 0,25 / 0,65 | 2,20 / 2,20 | 0,45 |
| 4 | 2,68 / 3,08 | D-4-1,00 | 0,35 / 0,77 | 2,20 / 2,20 | 0,50 |
| 4 | 2,00 / 2,40 | E-4-0,50 | 0,00 / 0,30 | 2,50 / 2,50 | 0,35 |
| 4 | 2,10 / 2,90 | E-4-0,60 | 0,10 / 0,40 | 2,50 / 2,50 | 0,40 |
| 4 | 2,70 / 3,30 | E-4-0,75 | 0,10 / 0,55 | 2,50 / 2,50 | 0,40 |
| 4 | 2,90 / 3,45 | E-4-0,95 | 0,15 / 0,65 | 2,50 / 2,50 | 0,40 |
| 4 | 2,98 / 3,50 | E-4-1,00 | 0,25 / 0,77 | 2,50 / 2,50 | 0,50 |
| 5 | 2,75 / 3,00 | E-5-0,50 | 0,00 / 0,30 | 2,50 / 2,50 | 0,35 |
| 5 | 2,70 / 3,20 | E-5-0,60 | 0,10 / 0,40 | 2,50 / 2,50 | 0,40 |
| 5 | 2,70 / 3,20 | E-5-0,75 | 0,20 / 0,55 | 2,50 / 2,50 | 0,40 |
| 5 | 2,90 / 3,15 | E-5-0,90 | 0,35 / 0,65 | 2,50 / 2,50 | 0,45 |
| 5 | 2,98 / 3,30 | E-5-1,00 | 0,45 / 0,77 | 2,50 / 2,50 | 0,50 |
| 4 | 3,35 / 3,55 | F-4-0,90 | 0,10 / 0,65 | 2,50 / 3,00 | 0,45 |
| 4 | 3,40 / 3,80 | H-4-0,75 | 0,10 / 0,55 | 3,00 / 3,00 | 0,40 |
| 4 | 3,40 / 4,00 | H-4-0,90 | 0,00 / 0,65 | 3,00 / 3,00 | 0,40 |
| 4 | 3,48 / 4,13 | H-4-1,00 | 0,00 / 0,77 | 3,00 / 3,00 | 0,50 |
| 5 | 3,40 / 3,80 | H-5-0,75 | 0,10 / 0,55 | 3,00 / 3,00 | 0,40 |
| 5 | 3,40 / 3,80 | H-5-0,90 | 0,25 / 0,65 | 3,00 / 3,00 | 0,45 |
| 5 | 3,48 / 3,90 | H-5-1,00 | 0,37 / 0,77 | 3,00 / 3,00 | 0,50 |
| 5 | 4,20 / 4,60 | I-5-0,75 | 0,10 / 0,55 | 3,80 / 3,80 | 0,40 |
| 5 | 4,20 / 4,80 | I-5-0,90 | 0,10 / 0,60 | 3,80 / 3,80 | 0,45 |
| 5 | 4,27 / 4,87 | I-5-1,00 | 0,15 / 0,77 | 3,80 / 3,80 | 0,50 |
| 5 | 4,80 / 5,40 | K-5-0,90 | 0,10 / 0,65 | 4,40 / 4,40 | 0,45 |
| 5 | 4,87 / 5,53 | K-5-1,00 | 0,10 / 0,77 | 4,40 / 4,40 | 0,50 |
| 5 | 5,40 / 6,00 | L-5-0,90 | 0,10 / 0,65 | 5,00 / 5,00 | 0,45 |
| 5 | 5,47 / 6,13 | L-5-1,00 | 0,10 / 0,77 | 5,00 / 5,00 | 0,50 |

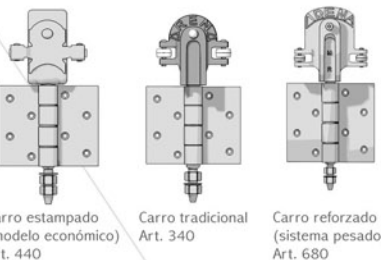


Tabla de modelos y medidas 680

| Hojas Cantidad | Luz de abertura Mínima / Máxima | Modelo | Mocheta Mínima/Máxima | Tramos Frontal/Lateral | Medida AB Min./del E |
|----------------|------------------------------------|----------|--------------------------|---------------------------|-------------------------|
| 3 | 2,23 / 2,65 | M-3-0,75 | 0,10 / 0,55 | 1,90 / 1,90 | 0,40 |
| 3 | 2,70 / 2,80 | M-3-0,90 | 0,10 / 0,65 | 1,90 / 1,90 | 0,45 |
| 4 | 2,80 / 3,25 | P-4-0,75 | 0,10 / 0,55 | 2,50 / 2,50 | 0,40 |
| 4 | 2,85 / 3,40 | P-4-0,90 | 0,10 / 0,65 | 2,50 / 2,50 | 0,45 |
| 4 | 3,10 / 3,75 | R-4-0,75 | 0,10 / 0,55 | 3,00 / 3,00 | 0,40 |
| 4 | 3,60 / 3,90 | R-4-0,90 | 0,10 / 0,65 | 3,00 / 3,00 | 0,45 |
| 5 | 3,18 / 3,75 | R-5-0,75 | 0,10 / 0,55 | 3,00 / 3,00 | 0,40 |
| 5 | 3,37 / 3,90 | R-5-0,90 | 0,10 / 0,65 | 3,00 / 3,00 | 0,45 |
| 5 | 3,55 / 4,65 | S-5-0,75 | 0,10 / 0,55 | 3,80 / 3,80 | 0,40 |
| 5 | 3,70 / 4,80 | S-5-0,90 | 0,10 / 0,65 | 3,80 / 3,80 | 0,45 |
| 5 | 3,80 / 4,95 | S-5-1,00 | 0,10 / 0,77 | 3,80 / 3,80 | 0,50 |
| 6 | 4,00 / 4,80 | S-6-0,75 | 0,10 / 0,55 | 3,80 / 3,80 | 0,40 |
| 6 | 4,45 / 4,80 | S-6-0,90 | 0,10 / 0,65 | 3,80 / 3,80 | 0,45 |
| 6 | 4,55 / 5,00 | S-6-1,00 | 0,10 / 0,77 | 3,80 / 3,80 | 0,50 |

Tabla de modelos y medidas